



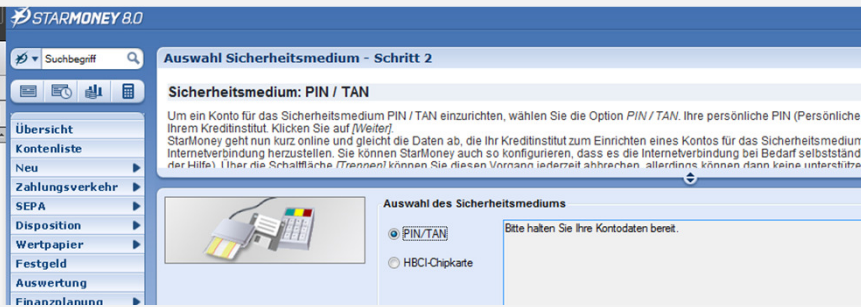
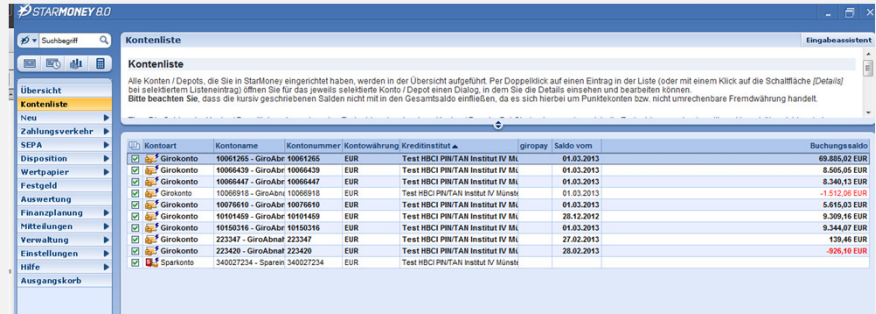
pushTAN: Einrichtung in StarMoney

Wenn Sie StarMoney bzw. StarMoney Business bereits mit einem anderen Sicherheitsverfahren (z.B. chipTAN) nutzen, müssen Sie das pushTAN-Verfahren neu einrichten.

Hinweis: StarMoney unterstützt pushTAN ab Version 8.0 (SP 4). StarMoney Business unterstützt pushTAN ab Version 5.0 (SP 4).



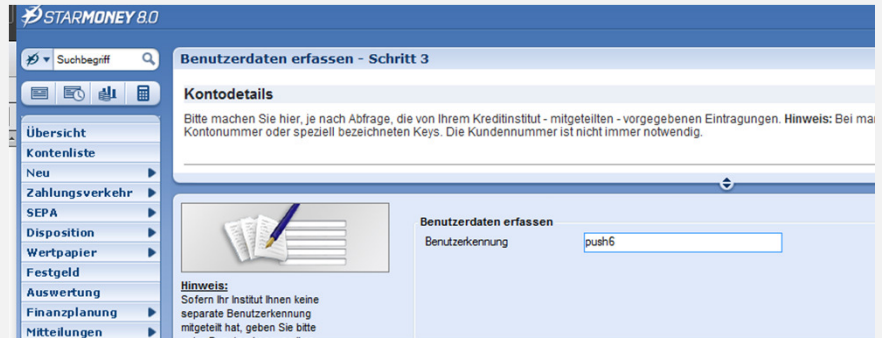
Starten Sie StarMoney und klicken Sie auf Kontenliste – Button „Neues Konto“ und folgen Sie dem Assistenten bis zur Auswahl des Sicherheitsmediums.



Anschließend werden die verfügbaren Sicherungsverfahren zur Auswahl angeboten. Wählen Sie hier „PIN/TAN“ aus und gehen Sie auf „Weiter“.



Geben Sie nun den pushTAN-Anmeldenamen bzw. die Legitimations-ID aus dem Registrierungsbrief ein und bestätigen Sie mit „Weiter“.



Geben Sie die von Ihnen bei der Einrichtung selbst gewählte Online-Banking-PIN für pushTAN ein. Daraufhin wird allen bereits eingerichteten Konten bei diesem Kreditinstitut pushTAN als neues Sicherheitsmedium hinzugefügt und automatisch als bevorzugtes Sicherheitsmedium hinterlegt.

