

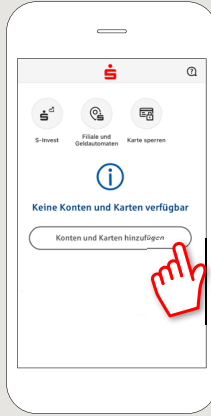
# pushTAN: Sparkasse uygulamasına entegrasyon

[www.spkkm.de/online-banking-hilfe](http://www.spkkm.de/online-banking-hilfe)

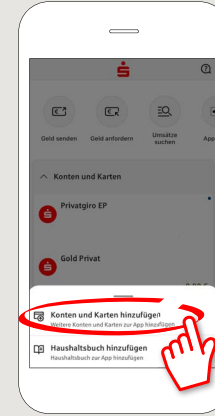
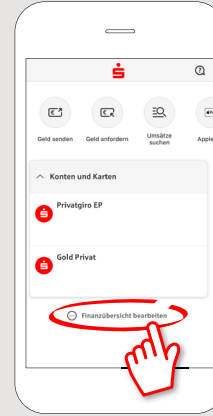
 Sparkasse  
Kierspe-Meinerzhagen

Aşağıdaki açıklama, iOS işletim sistemi için geçerlidir. Diğer mobil işletim sistemleri için işlemler biraz farklı olabilir.

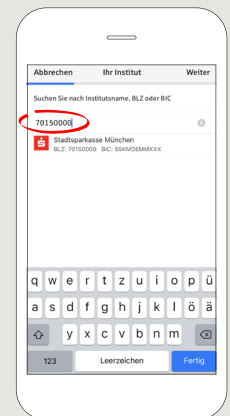
**1** Uygulama sembolünü kullanarak Sparkasse uygulamanızı başlatın ve şifrenizi girin. „Konten und Karten hinzufügen“ alanına basın.



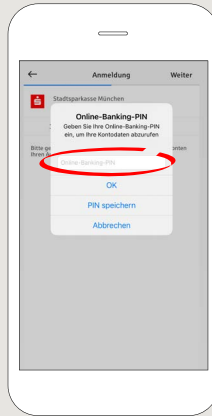
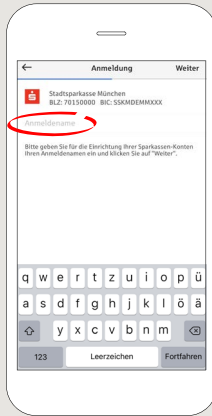
Bir ya da birden fazla hesap kurmuşsanız, başlangıç sayfanıza „Finanzübersicht bearbeiten“ kısmına ve sonrasında „Konten und Karten hinzufügen“ alanına basın.



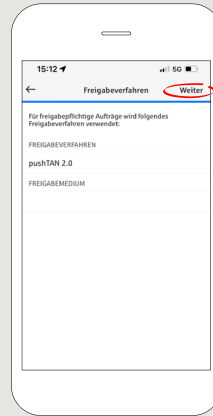
**2** Hesabın bulunduğu bankanın şube kodunu veya şube adını girin.



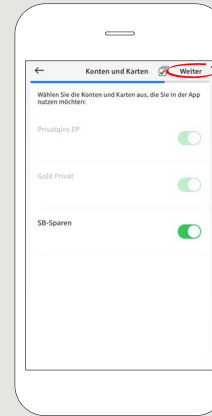
Sonraki adımda oturum açma adınızı (= İnternet bankacılığında kullandığınız oturum adınız) ve sonrasında İnternet bankacılığı Pin kodunuzu girin.



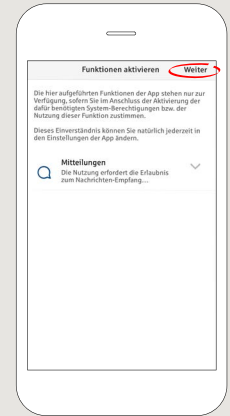
**3** Etkinleştirme yöntemi „Weiter“ ile onaylayın.



**4** Finans özetinde gösterilecek hesaplarınızı ve kartlarınızı seçin. Ardından „Weiter“ butonuna tıklayın.



**5** Gösterilen fonksiyonları „Weiter“ ile onaylayın.



DO YOU HAVE ANY QUESTIONS? WE WILL BE HAPPY TO HELP YOU.

Central service call number: You can contact us under 02359 9170-0 Mon, Tue & Thur from 8:30 am – 6 pm; Wed & Fri from 8:30 am – 4:30 pm

Further information about the Sparkasse app is available at [www.spkkm.de/online-banking-hilfe](http://www.spkkm.de/online-banking-hilfe)

YOU CAN ALSO CONTACT US AT:

Online banking support for private customers  
Telephone: 02354 9170-126  
Available: Mon-Sat from 8 am – 10 pm

Our branches  
[www.spkkm.de/geschäftsstellen](http://www.spkkm.de/geschäftsstellen)