

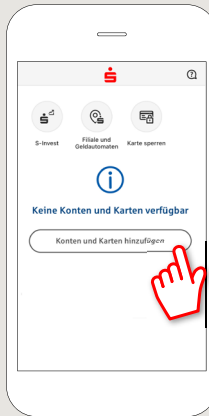
pushTAN: интеграция в приложение Sparkasse

www.spkkm.de/online-banking-hilfe

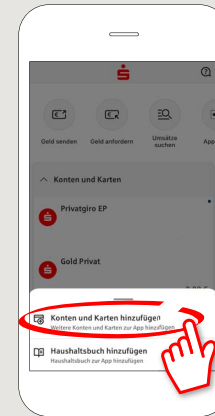
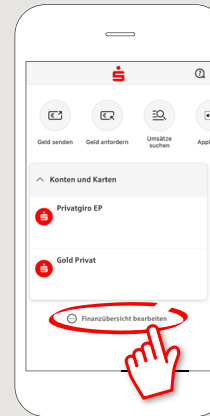
 Sparkasse
Kierspe-Meinerzhagen

Представленная ниже информация относится к операционной системе iOS. Для других мобильных операционных систем порядок действий может немного отличаться.

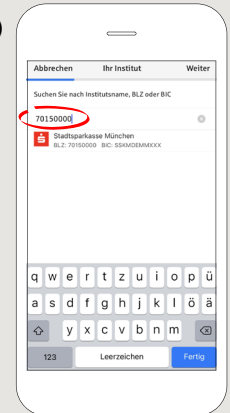
1 Запустите приложение Sparkasse с помощью значка приложения и введите свой пароль. Нажмите на поле „Konten und Karten hinzufügen“.



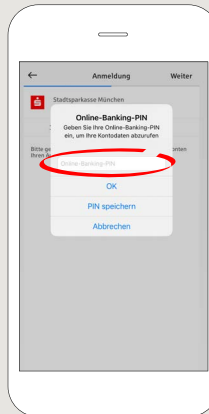
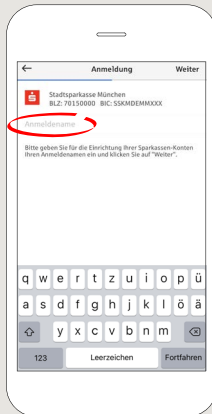
Если вы уже настроили один или несколько счетов, нажмите на главной странице на „Finanzübersicht bearbeiten“, а затем на „Konten und Karten hinzufügen“.



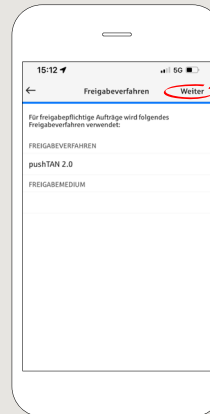
2 Введите код (BLZ) или название банка, в котором открыт счет.



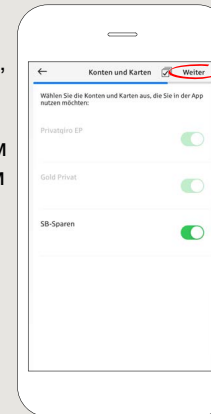
На следующем этапе введите имя пользователя (= имя пользователя для входа в интернет-банкинг), а затем PIN-код для интернет-банкинга.



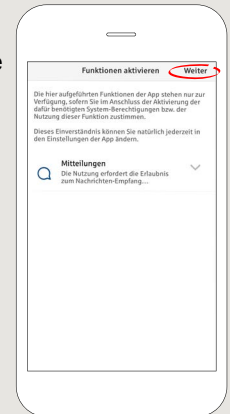
3 Подтвердите процедуру утверждения нажатием кнопки „Weiter“.



4 Выберите счета и карты, подлежащие отображению в финансовом обзоре. Затем нажмите на „Weiter“.



5 Подтвердите отображаемые функции нажатием кнопки „Weiter“.



DO YOU HAVE ANY QUESTIONS? WE WILL BE HAPPY TO HELP YOU.

Central service call number: You can contact us under 02359 9170-0 Mon, Tue & Thur from 8:30 am – 6 pm; Wed & Fri from 8:30 am – 4:30 pm

Further information about the Sparkasse app is available at www.spkkm.de/online-banking-hilfe

YOU CAN ALSO CONTACT US AT:

Online banking support for private customers
Telephone: 02354 9170-126
Available: Mon-Sat from 8 am – 10 pm

Our branches
www.spkkm.de/geschäftsstellen